

Sådan logger du ind med din Erhvervsidentitet


Guide til ny loginmetode, der erstatter den tidligere medarbejdersignatur og NemID nøglefil.


Du skal have en tildelt Erhvervsidentiteten fra din leder og aktiveret den, for at kunne logge ind


Trin 1


Tryk på fanen "Lokal IdP"



Log på hos Virk Mit 

BRUGER-ID 

FORTSÆT 

 [Glemte bruger-ID?](#)

Husk mig hos Virk

[Afbryd](#) [Hjælp](#)






Driftstatus

Normal drift

Vil du logge på med NemID?

Logger du på fra en computer, skal du vælge fanebladet 'NemID nøglekort'. Logger du på fra en mobil, skal du bruge menuen med de tre streger øverst i venstre hjørne.

Mere information

- [Sikkerhed](#) 
- [Hjælp til login](#) 
- [Om NemLog-in](#) 
- [Cookies på NemLog-in](#) 
- [Læs om MitID Erhverv](#) 

Webtilgængelighed

- [Tilgængelighedserklæring](#) 

Databeskyttelsesforordningen

Når du anvender NemLog-in til at bekræfte din identitet, bliver dine personoplysninger behandlet af Digitaliseringsstyrelsen. Vi indsamler data fra dit NemID eller MitID, herunder dit CPR-nummer. Vi opbevarer, af sikkerhedsmæssige årsager, en historik over din anvendelse af NemLog-in i 6 måneder. Læs mere om behandlingen af dine personoplysninger: <https://digst.dk/it-loesninger/nemlog-in/om-loesningen/persondata/>

Trin 2

Find Syddjurs Kommune på listen
Sæt flueben i "Husk mit valg" og tryk "næste"

English

MitID NemID nøglekort NemID nøglefil Lokal IdP

Vælg organisation

→ Syddjurs Kommune

→ Husk mit valg

→ Næste

Vil du logge på med NemID?

Logger du på fra en computer, skal du vælge fanebladet 'NemID nøglekort'. Logger du på fra en mobil, skal du bruge menuen med de tre streger øverst i venstre hjørne.

Mere information

- Sikkerhed [↗](#)
- Hjælp til login [↗](#)
- Om NemLog-in [↗](#)
- Cookies på NemLog-in [↗](#)
- Læs om MitID Erhverv [↗](#)

Webtilgængelighed

- [Tilgængelighedserklæring](#) [↗](#)

Databeskyttelsesforordningen

Når du anvender NemLog-in til at bekræfte din identitet, bliver dine personoplysninger behandlet af Digitaliseringsstyrelsen. Vi indsamler data fra dit NemID eller MitID, herunder dit CPR-nummer. Vi opbevarer, af sikkerhedsmæssige årsager, en historik over din anvendelse af NemLog-in i 6 måneder. Læs mere om behandlingen af dine personoplysninger:
<https://digst.dk/it-loesninger/nemlog-in/om-loesningen/persondata/>

Trin 3

Indtast din Syddjurs-mail som brugernavn og din adgangskode
Tryk på "Login"

 Login ?

Brugernavn:



Kodeord:

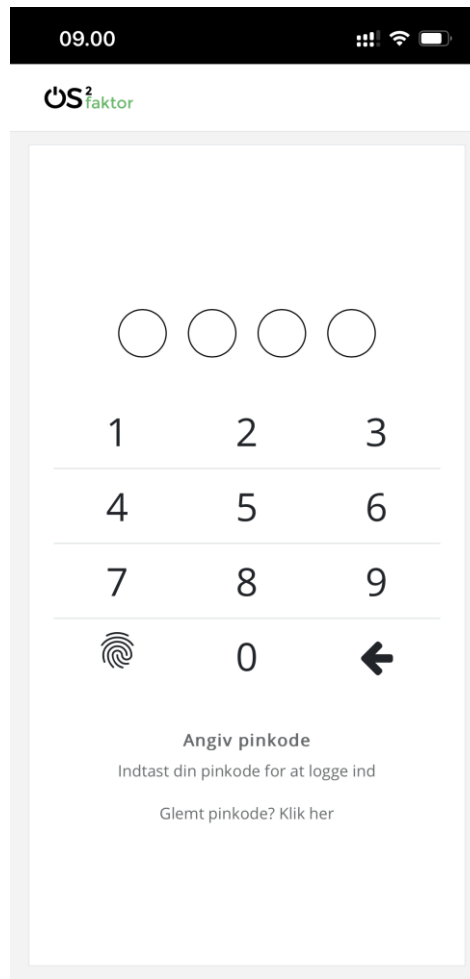


[Glemte kodeord eller låst ude?](#)

Husk brugernavn

Trin 4

Log på OS2faktor-appen på din mobil. Enten med den 4-cifrede pinkode, du har oprettet eller biometri



Trin 5

Tryk på "Godkend"

Du bliver nu viderestillet til den side, du vil logge ind på

