

Syddjurs Kommune

Indberetning af valgresultater i VALG-central

Vejledning: Til valgsekretærer og administrative valgstyrere til vejledning af indberetningsopgaven i forhold til foreløbig optælling (partistemmer) og fintælling (personlige stemmer)

Ledelsessekretariatet
26-02-2026

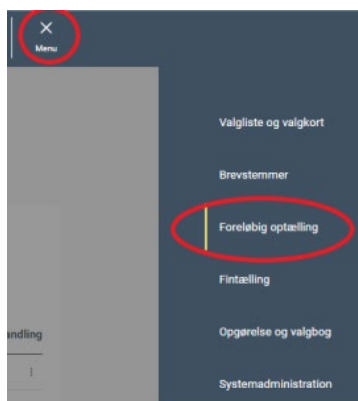
Indholdsfortegnelse

1.	Indberetning af resultater af foreløbig optælling	2
1.1.	Log ind i VALG-central.....	2
1.2.	Udfyld fanen ”Valgdeltagelse og hændelser” (OBS – kan løses løbende i løbet af dagen)	3
1.3.	Udfyld fanen ”Valgstyrere og supplerende information”	4
1.4.	Foreløbig optælling	6
1.4.1.	Afstem bordregnskab (VALG-central).....	6
1.4.2.	Registrer resultater af den foreløbige optælling	7
1.4.3.	Afstem stemmeseddelregnskab	9
1.4.4.	Send til godkendelse og få underskrifter fra valgstyrere.....	12
1.5.	Regionsrådsvalget	13
2.	Fintælling	13
2.1.	Log ind i VALG-central.....	13
2.2.	Registrer resultater af fintællingen.....	14
2.2.1.	Gyldige stemmer	14
2.2.2.	Ugyldige stemmer	16
2.2.3.	Afstem stemmeseddelregnskab	17
2.2.4.	Send til godkendelse	20
2.3.	Regionsrådsvalget	21

1. Indberetning af resultater af foreløbig optælling (Partistemmer)

! **Bemærk:** Der skal til følgende opgave bruges oplysninger vedr. antal fremmødestemmer, det vil sige antallet af vælgere, der har stemt på valgdagen. Denne skal noteres fra VALG-lokal, inden VALG-lokal lukkes ned. Se vejledning til VALG-lokal.

1.1. Log ind i VALG-central

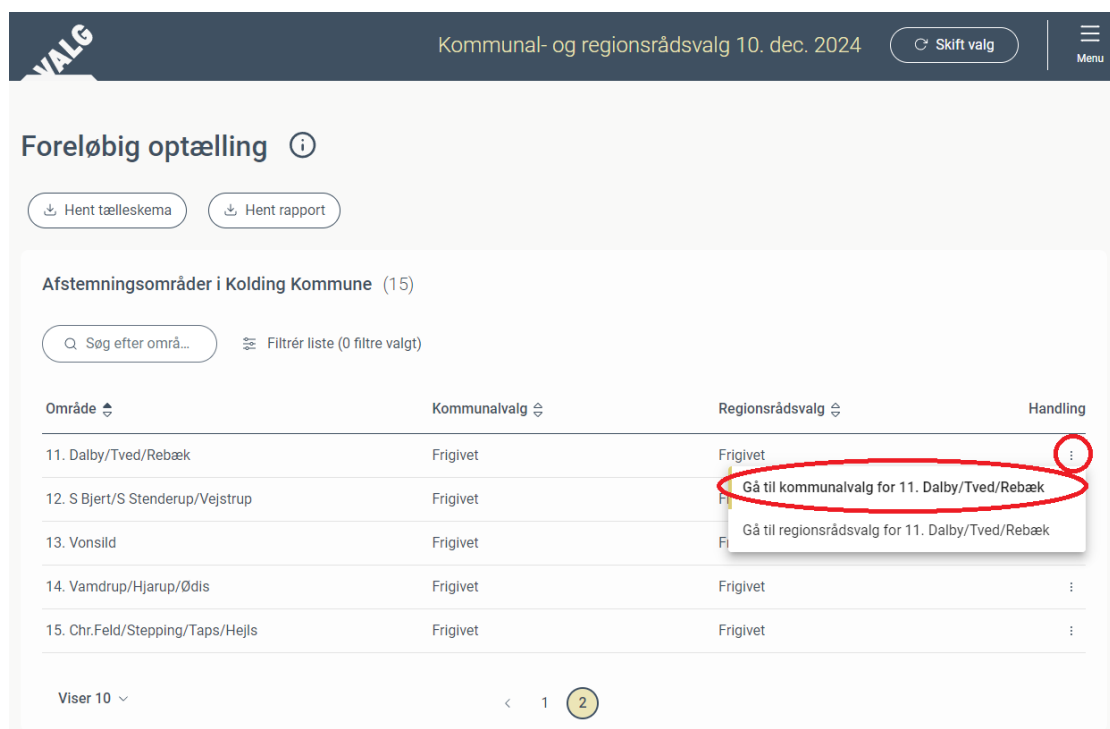


På din arbejds pc skal du logge ind på VALG-central og opstarte den foreløbige optælling.:

- Log ind i VALG-Central på www.valg-central.dk på din arbejds-PC – ved behov kan forefindes en vejledning til at logge ind under [afsnit 3](#).
- Vælg **Menu**
- Vælg **Foreløbig optælling**

Find dit afstemningsområde i listen. Klik på de tre prikker og vælg valg-art, hvis der er mere end ét aktivt valg i gang (som ved KV/RV).

Note: Afvikles Kommunalvalg og Regionsrådsvalg samme dag, vil du skulle vende tilbage til denne side, hver gang du skal skifte mellem de to valg. Dette kan altid gøres ved at klikke på "Tilbage til oversigt" øverst på siden eller ved at vælge "Foreløbig optælling" i menuen.



VALG Kommunal- og regionsrådsvalg 10. dec. 2024 Skift valg Menu

Foreløbig optælling ⓘ

Hent tælleskema Hent rapport

Afstemningsområder i Kolding Kommune (15)

Søg efter områ... Filtrér liste (0 filtre valgt)

Område ↕	Kommunalvalg ↕	Regionsrådsvalg ↕	Handling
11. Dalby/Tved/Rebæk	Frigivet	Frigivet	⋮
12. S Bjert/S Stenderup/Vejstrup	Frigivet	Frigivet	⋮
13. Vonsild	Frigivet	Frigivet	⋮
14. Vamdrup/Hjarup/Ødis	Frigivet	Frigivet	⋮
15. Chr.Feld/Stepping/Taps/Hejls	Frigivet	Frigivet	⋮

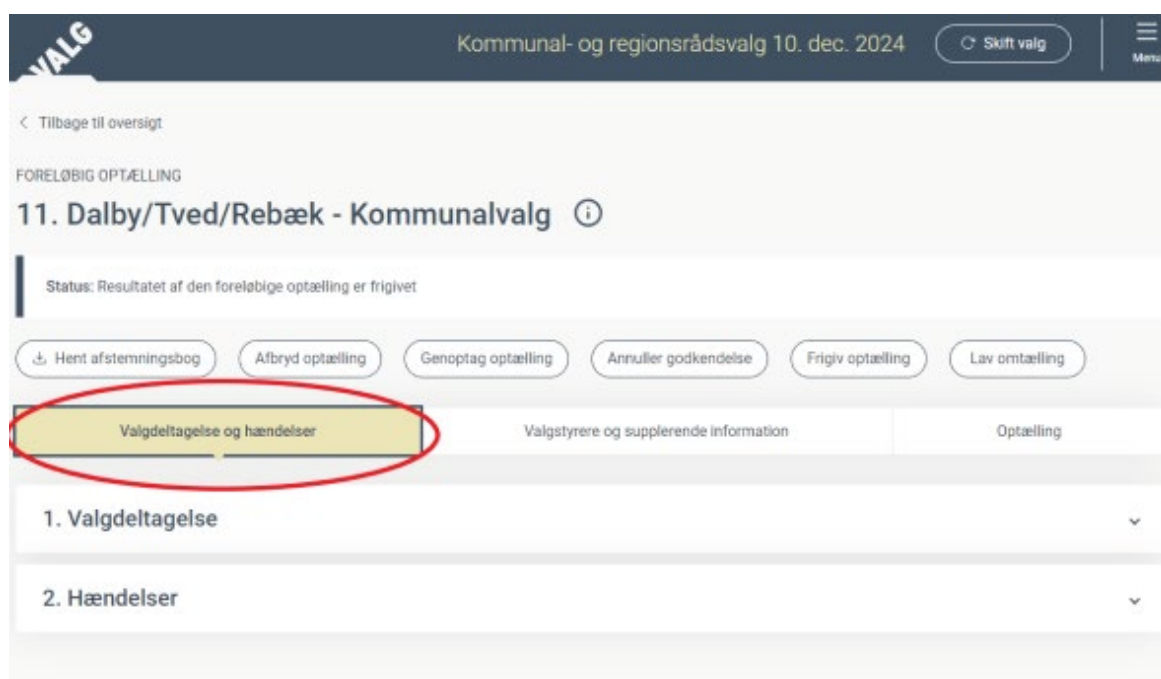
Viser 10 < 1 2

1.2. Valgdeltagelse og hændelser (OBS – kan løses løbende i løbet af dagen)

Gå til fanen **Valgdeltagelse og hændelser**. Bemærk, denne del udfyldes kun ved Foreløbig optælling, ikke ved fintællingen.

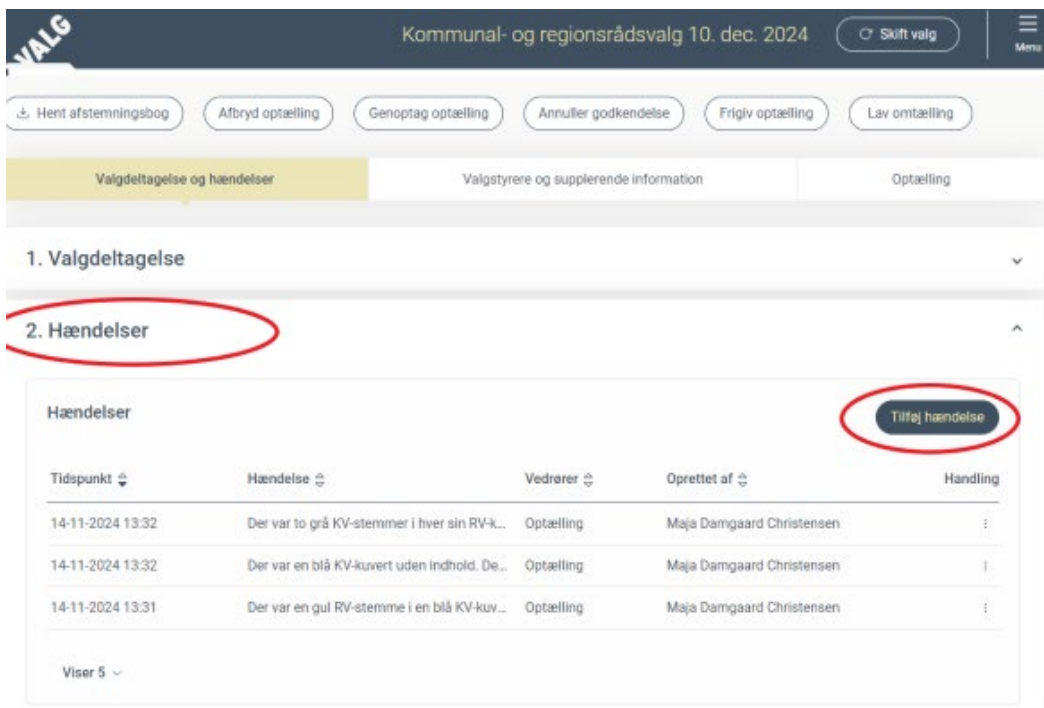
Bemærk, ”1. Valgdeltagelse” udfyldes ikke. Vi bruger i stedet excel-filen, som vi også tidligere har gjort, der rundsendes på mail dagen inden valget. Der vil også fremover skulle indmeldes status på valgdeltagelsen pr. mail hver hele time til Marie Kiil Brøcker på makb@syddjurs.dk.

Valgdeltagelsen markeres desuden på de store grafer, der sendes med ud på hvert valgsted, hvor det er muligt at sammenligne med resultaterne fra seneste valg.



Hvis der i løbet af dagen forekommer hændelser, der har betydning for stemmeafgivningen eller kan forventes at påvirke optællingsresultatet, skal disse noteres under ”**2. Hændelser**”. Kontakt Ledelsessekretariatet, hvis du er i tvivl om, hvorvidt en hændelse skal indberettes. Dette kan gøres også løbende gennem valgdagen.

Klik på **2. Hændelser** og vælg **Tilføj hændelse**. Udfyld herefter vinduet med beskrivelse af tidspunkt, om hændelsen fandt sted under afstemning eller optælling samt en kort beskrivelse af hændelsen.



Kommunal- og regionsrådsvalg 10. dec. 2024

Hent afstemningsbog Afbryd optælling Genoptag optælling Annuller godkendelse Frigiv optælling Lav optælling

Valgdeltagelse og hændelser Valgstyrere og supplerende information Optælling

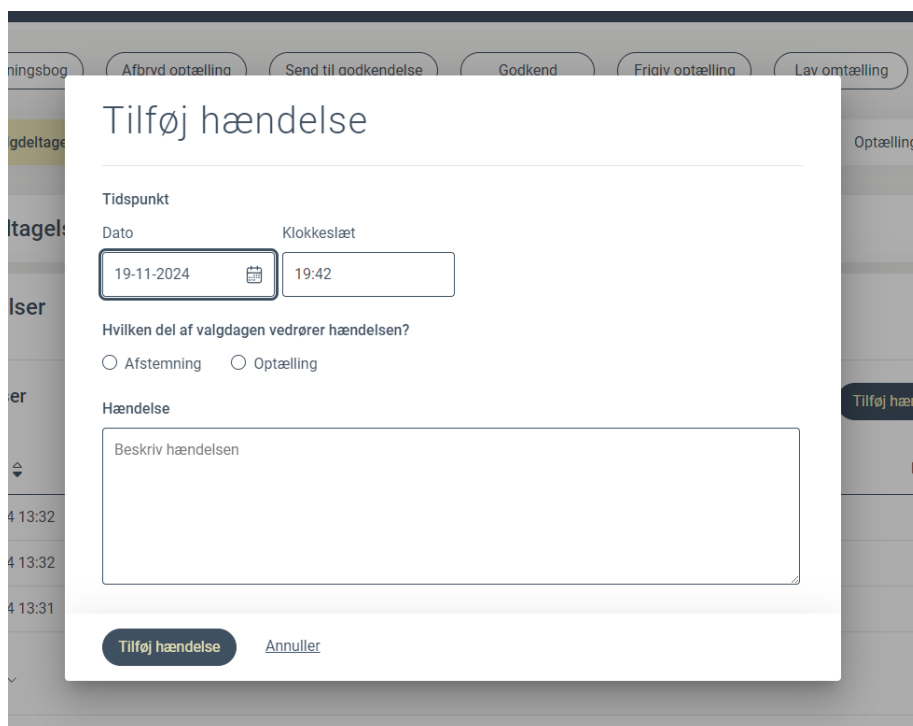
1. Valgdeltagelse

2. Hændelser

Hændelser Tilføj hændelse

Tidspunkt	Hændelse	Vedrører	Oprettet af	Handling
14-11-2024 13:32	Der var to grå KV-stemmer i hver sin RV-k...	Optælling	Maja Damgaard Christensen	:
14-11-2024 13:32	Der var en blå KV-kuvert uden indhold. De...	Optælling	Maja Damgaard Christensen	
14-11-2024 13:31	Der var en gul RV-stemme i en blå KV-kuv...	Optælling	Maja Damgaard Christensen	:

Viser 5



Tilføj hændelse

Tidspunkt

Dato Klokkeslæt

Hvilken del af valgdagen vedrører hændelsen?

Afstemning Optælling

Hændelse

Beskriv hændelsen

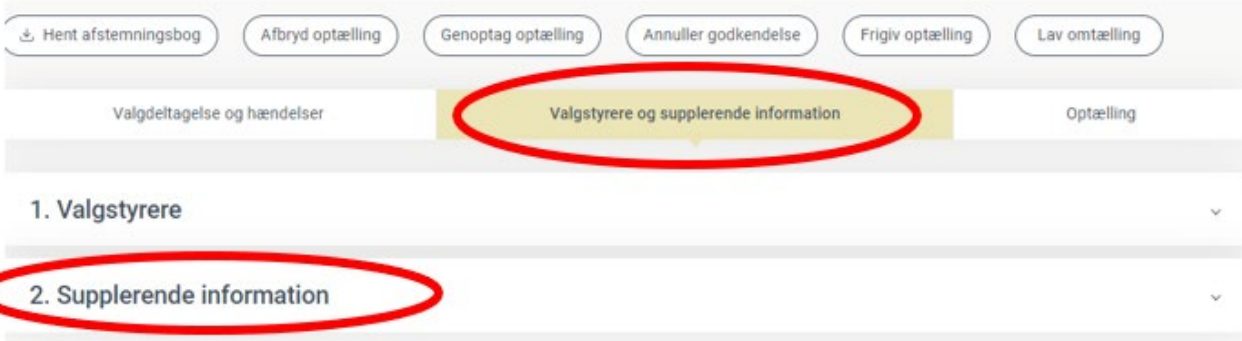
Tilføj hændelse Annuller

1.3. Valgstyrere og supplerende information

Note: Ledelsessekretariatet har på forhånd udfyldt informationen under "1. Valgstyrere". Disse skal kun justeres, hvis der er sket en ændring i Valgstyrerne på valgdagen grundet forfald blandt de indmeldte valgstyrere. Kontakt da Ledelsessekretariatet.

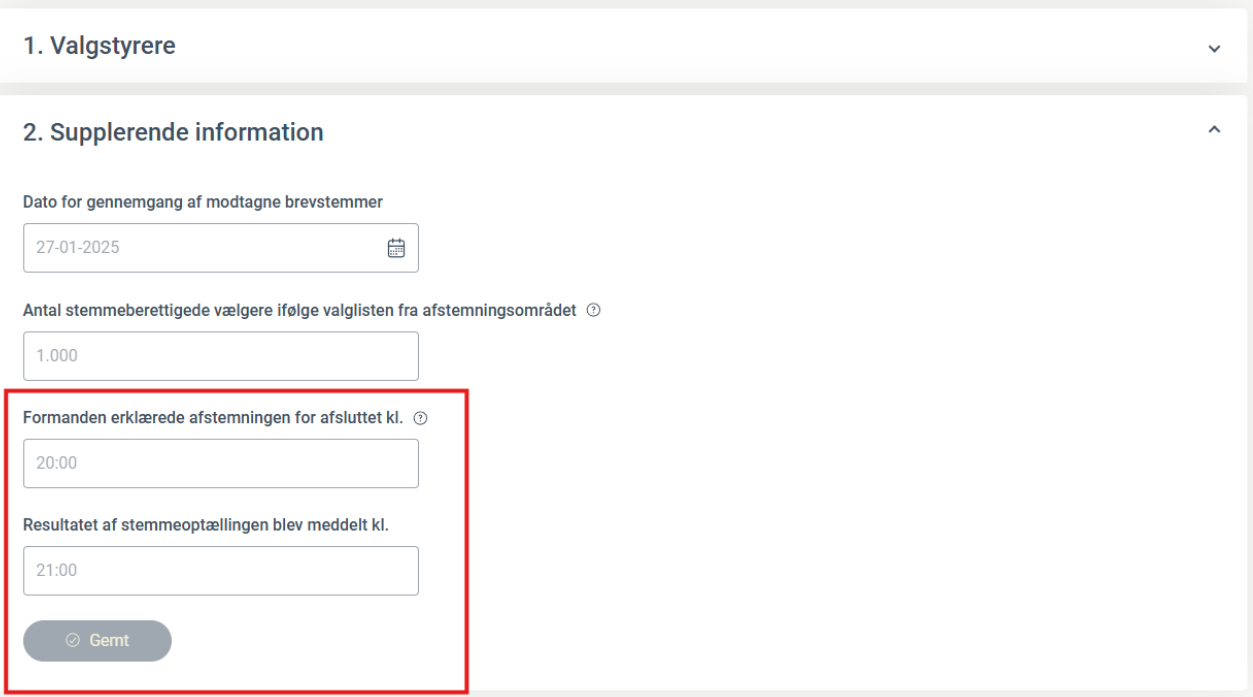
Klik på fanen **Valgstyrere og supplerende information**

Vælg **2. Supplerende information**



Udfyld oplysningerne:

- "Antal stemmeberettigede vælgere ifølge valglisten fra afstemningsområdet" har Ledelsessekretariatet angivet på forhånd, og dette tal skal kun justeres, hvis der har været anledning til at ændre i antallet af stemmeberettigede på valgdagen.
- Udfyld hvornår **formanden erklærede afstemningen for afsluttet**, og hvornår **resultatet af den foreløbige optælling blev meddelt**.
- Husk at trykke "**Gem**"



1.4. Foreløbig optælling (Partistemmer)

1.4.1. Afstem bordregnskab

Klik på fanen **Optælling** og vælg **1. Bordregnskab**.

Felterne skal udfyldes med tallene fra jeres valgsted.

Note: Fire af valgstederne i Syddjurs Kommune har to valgborde – det gælder Hornslet, Ebeltoft, Rønde og Ryomgård. Nedenstående gælder for alle valgsteder, og der vil være noteret, hvis der er afvigelser, der gør sig gældende for disse fire valgsteder.

Bemærk: I Syddjurs Kommune skelner vi ikke mellem, om stemmesedlerne er udleveret til valgstedet eller til et stemmebord. Under Valgbord 1 noteres derfor det samlede antal stemmesedler, som er blevet udleveret til Valgstedet. Restbeholdningen vil dermed være det samlede antal stemmesedler på valgstedet, som ikke er blevet udleveret til en vælger.

I Syddjurs Kommune anvender vi *ikke* "Byttebord". Her udfyldes 0 i hvert af felterne.

For Hornslet, Ebeltoft, Rønde og Ryomgård gælder, at vi ikke opgør antal fremmødte fordelt pr. valgbord. Vi indberetter kun det samlede tal for valgstedet. Dette angives under Valgbord 1. Under Valgbord 2 angives 0 i hvert af felterne.

1. Bordregnskab ^

Indsæt tallene fra stemmeseddelbeholdningen fra afstemningsstedet i denne tabel.

Stemmeseddelbeholdning på valgborde						
Bord	Udleveret til bord	Fremmødte i valglisten	Ombyttet	Tilbageleveret	Restbeholdning	Difference
1	300	176	3	1	121	0
2	0	0	0	0	0	0
Byttebord	0	0	0	0	0	0
I alt	300	176	3	1	121	0

Alle felter skal være udfyldt og skal udfyldes for begge valg.

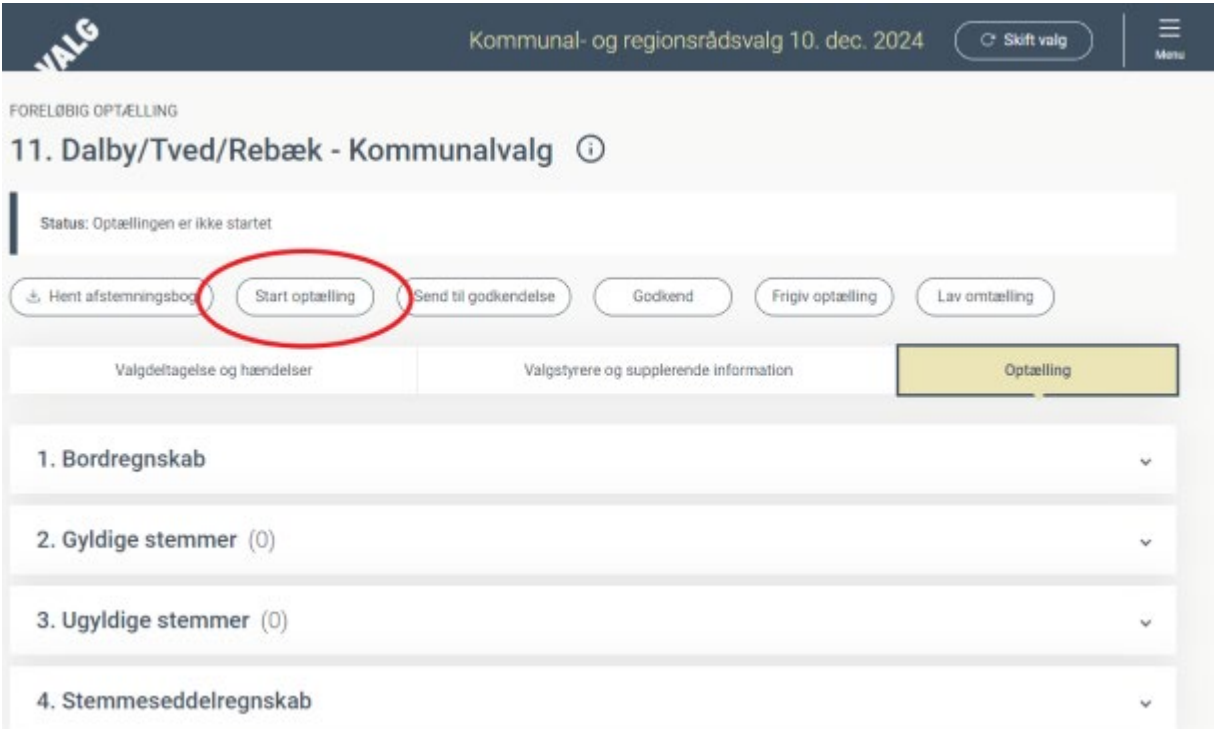


Tjek at differencen er 0. Differencen skal være 0, da alle stemmesedler, som er udleveret til valgstedet, er at finde i en af de fire kategorier (Fremmødte i valglisten, Ombyttet, Tilbageleveret, Restbeholdning).

Hvis differencen ikke er 0, skal I forsøge at finde fejlen.

1.4.2. Registrer resultater af den foreløbige optælling (Partistemmer)

Når optællingen startes, skal du klikke på **Start optælling**. På den måde kan Ledelsessekretariatet følge status for alle afstemningsområder. Bemærk dog, at dette ikke erstatter beskeden til Ledelsessekretariatet, når I er færdige med optællingen.

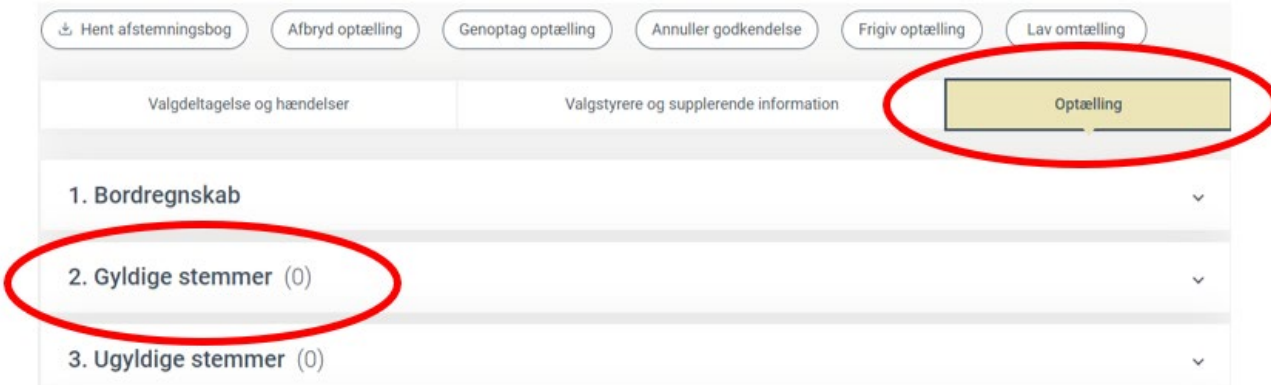


The screenshot shows the 'FORELØBIG OPTÆLLING' interface for '11. Dalby/Tved/Rebæk - Kommunalvalg'. The status is 'Optællingen er ikke startet'. A red circle highlights the 'Start optælling' button. Below the buttons are tabs for 'Valgdeltagelse og hændelser', 'Valgstyrere og supplerende information', and 'Optælling'. A list of items is shown: 1. Bordregnskab, 2. Gyldige stemmer (0), 3. Ugyldige stemmer (0), and 4. Stemmeseddelregnskab.

2. Gyldige stemmer

Klik på fanen **Optælling** og vælg herefter **2. Gyldige stemmer**

Registrer de gyldige stemmer fra optællingen på partier, fordelt på brevstemmer og fremmødestemmer. Alle felter i tabellen **Gyldige stemmer** skal udfyldes, også selvom der skal stå 0.



The screenshot shows the 'Optælling' tab selected, highlighted with a red circle. The '2. Gyldige stemmer (0)' item is also highlighted with a red circle. The interface includes buttons for 'Hent afstemningsbog', 'Afbryd optælling', 'Genoptag optælling', 'Annuller godkendelse', 'Frigiv optælling', and 'Lav omtælling'. The list of items is: 1. Bordregnskab, 2. Gyldige stemmer (0), and 3. Ugyldige stemmer (0).

VALG Kommunal- og regionsrådsvalg 10. dec. 2024 Skift valg Menu

2. Gyldige stemmer (27)

Gyldige stemmer (27)

Liste	Brevstemmer	Fremmødestemmer	I alt
D. Nye Borgerlige	2	3	5
K. KristenDemokraterne	2	7	9
O. Dansk Folkeparti	1	5	6
Ø. Enhedslisten - De Rød - Grønne	1	6	7
Gyldige stemmer i alt	6	21	27

3. Ugyldige stemmer

Klik på fanen **Optælling** og vælg herefter **3. Ugyldige stemmer**

! Vælg Angiv uden ugyldighedsårsag

Registrer de ugyldige stemmer fra optællingen på **"Blank (§3)"** og **"Andre ugyldige stemmer"**, fordelt på fremmødestemmer og brevstemmer.

Hent afstemningsbog Afbryd optælling Genoptag optælling Annuller godkendelse Frigiv optælling Lav omtælling

Valgdeltagelse og hændelser Valgstyrere og supplerende information **Optælling**

1. Bordregnskab

2. Gyldige stemmer (0)

3. Ugyldige stemmer (0)

VALG Kommunal- og regionsrådsvalg 10. dec. 2024 Skift valg Menu

3. Ugyldige stemmer (20)

Hvad skal registreres?

Angiv med ugyldighedsårsager
 Angiv uden ugyldighedsårsager

Ugyldige fremmødestemmer (3)

Årsag til ugyldighed	Antal
1. Blank (§ 3)	0
Andre ugyldige stemmer	3
Ugyldige fremmødestemmer i alt	3

Ugyldige brevstemmer (17)

Årsag til ugyldighed	Antal
21. Blank (§ 18)	0
Andre ugyldige brevstemmer	17
Ugyldige brevstemmer i alt	17

1.4.3. Afstem stemmeseddelregnskab

Klik på dropdown-menuen **4. Stemmeseddelregnskab**. Der er fire delementer i stemmeseddelregnskabet: Total afstemning, fremmødestemmer, brevstemmer og total antal stemmesedler. Hvert delement beskrives nedenfor.

Valgdeltagelse og hændelser | Valgstyrere og supplerende information | **Optælling**

1. Bordregnskab ▼
2. Gyldige stemmer (0) ▼
3. Ugyldige stemmer (0) ▼
4. Stemmeseddelregnskab ▼

Del 1: Total afstemning

Den første del af stemmeseddelregnskabet er en total afstemning af, om alle de øvrige kontroller stemmer. Her fremgår en grøn bjælke, hvis alle tallene i del 2-4 stemmer. Der fremgår en rød bjælke, hvis der er nogle tal, der ikke stemmer.

4. Stemmeseddelregnskab

Tallene stemmer

Del 2: Fremmødestemmer

Den anden del af stemmeseddelregnskabet, Fremmødestemmer, er en kontrol af, at der er optalt det samme antal fremmødestemmer (gyldige og ugyldige), som fremmødte ifølge valglisten.

Tallene bliver automatisk overført fra ”1. Bordregnskab”, ”2. Gyldige stemmer” og ”3. Ugyldige stemmer.”

Hvis tallene ikke stemmer, vil det fremgå med rød tekst, og I skal gennemgå resultaterne igen for at finde fejlen.

Hvis tallene stemmer, vil det fremgå med en grøn bjælke i under hvert afsnit.

Fremmødestemmer

Kontrol af om der er optalt det samme antal fremmødestemmer, som der er udleveret stemmesedler til fremmødte vælgere.

Fremmødte i valglisten jf. bordregnskab ⓘ

50

Optalte fremmødestemmer (gyldige og ugyldige) ⓘ
samt tilbageleverede

50

Det ser fint ud: Der er optalt det samme antal fremmødestemmer, som der blev udleveret stemmesedler til fremmødte vælgere.

Del 3: Brevstemmer

Den tredje del af stemmeseddelregnskabet, Brevstemmer, er en kontrol af, at der er optalt lige så mange brevstemmer (gyldige og ugyldige), som der er taget i betragtning. Hvis det stemmer, så er kontrollen grøn.

Brevstemmer i betragtning: Antallet af brevstemmer i betragtning efter brevstemmegennemgangen overføres automatisk af systemet.

Optalte brevstemmer (gyldige og ugyldige): Bliver automatisk overført fra ”2. Gyldige stemmer” og ”3. Ugyldige stemmer”.

Brevstemmer

Kontrol af om der er optalt det samme antal brevstemmer, som der er i betragtning.

Brevstemmer i betragtning jf. brevstemmeprotokol [?]

0

Optalte brevstemmer (gyldige og ugyldige) [?]

Her vises et tal, når alle felter i gyldige og ugyldige brevstemmer (ovenfor) er udfyldt.

Del 4: Total antal stemmesedler

Den sidste del af stemmeseddelregnskabet, Total antal stemmesedler, er en kontrol af, om afstemningsstedet har det samme totale antal stemmesedler ved optællingens afslutning, som det havde, før der blev åbnet for fremmøde.

Modtagne stemmesedler fra trykkeriet: Dette er samme tal, som er udleveret til valgbordet, jf. afsnittet om bordregnskab, da vi i Syddjurs Kommune ikke skelner mellem antal stemmesedler der er udleveret til valgstedet og valgbordene.



OBS! Stemmesedler ikke udleveret til borde: Der skal stå 0, da vi i Syddjurs Kommune udleverer alle stemmesedler til valgbordene.

Total antal stemmesedler

Kontrol af om afstemningsstedet har det samme totale antal stemmesedler ved optællingens afslutning, som det havde, før der blev åbnet for fremmøde.

Modtagne stemmesedler fra trykkeriet [?]

300

Stemmesedler ikke udleveret til borde [?]

0

Restbeholdning fra bord jf. bordregnskab [?]

121

Optalte fremmødestemmer (gyldige og ugyldige) [?]

136

Ombyttede stemmesedler [?]

3

Tilbageleverede stemmesedler [?]

1

! Gå til toppen af stemmeseddelregnskabet igen (Del 1), og tjek, om tallene stemmer. Det vil være angivet med en bjælke med grøn tekst i toppen af drop-down menuen, hvis tallene stemmer.

Hvis der er differencer, som ikke har været mulige at finde efter omtælling/gennemgang af resultaterne, skal det aftales med Ledelsessekretariatet, om det kan godkendes.

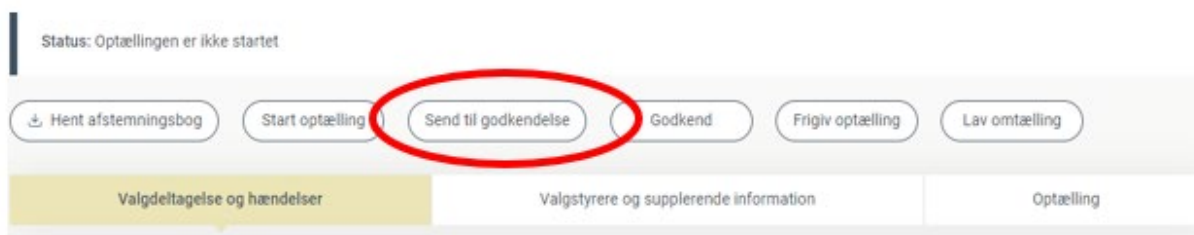


1.4.4. Send til godkendelse og få underskrifter fra valgstyrere

Nu skal du sende den foreløbige optælling til godkendelse. Dette gør du ved at klikke på knappen **Send til godkendelse**.

! Efter du har sendt til godkendelse, skal du sende Marie Kiil Brøcker en sms eller ringe på 40 18 71 09 med besked om, at jeres valgsted har sendt resultatet til godkendelse.

Marie giver besked retur, når optællingen er godkendt.



Afstemningsbog

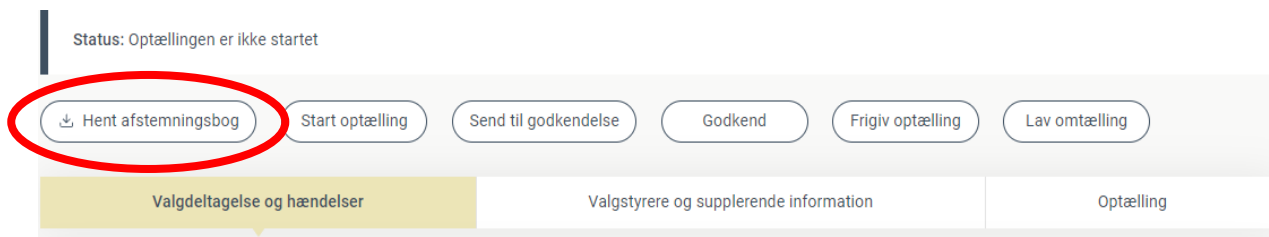
Afstemningsbogen skal underskrives af valgstyrerne, inden de må gå hjem. Bemærk, at dette kan gøres inden fintællingen, da afstemningsbogen kun relaterer sig til den foreløbige optælling.

Bemærk, det er ikke nødvendigt at udfylde Afstemningsbogen i hånden.

I Valgmappen er der en udskrift af Afstemningsbogen. På sidste side i Afstemningsbogen er en side, hvor valgstyrerne skal skrive under. Hvis Valgstyrerne ønsker at se Valgbogen udfyldt, kan I hente en

version i VALG-central og vise den på computerskærmen. Ledelsessekretariatet sørger for at samle og journalisere en udfyldt afstemningsbog med valgstyrernes underskrifter.

Afstemningsbogen kan hentes under ”Foreløbig optælling”.



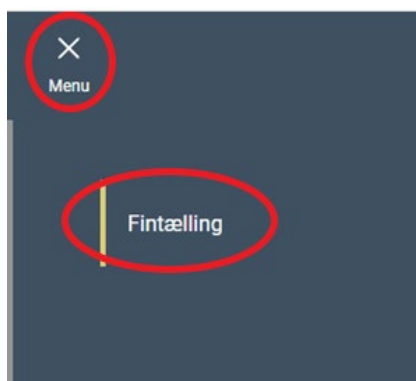
1.5. Regionsrådsvalg

Ved Kommunalvalg/Regionsrådsvalg: Gå tilbage til oversigten over afstemningsområder, find dit afstemningsområde i oversigten igen, og vælg nu regionsrådsvalget – gentag [punkt 1.4 Foreløbig optælling](#), inklusiv underpunkter, for Regionsrådsvalget.

2. Fintælling (Personlige stemmer)

2.1. Log ind i VALG-central


Hvis du ikke længere er logget ind efter den foreløbige optælling, skal du på arbejds-PC'en logge ind på VALG-central og opstarte den foreløbige optælling.:







- Log ind i VALG-Central på www.valg-central.dk på din arbejds-PC – ved behov kan forefindes en vejledning til at logge ind under [afsnit 3](#).
- Vælg **Menu**
- Vælg **Fintælling**

Find dit afstemningsområde i listen. Klik på de tre prikker og vælg valgart, hvis der er mere end ét aktivt valg i gang (som ved KV/RV).

Afstemningsområder i Bjerregård Kommune (5)

Q Søg efter områ...  Filtrér liste (0 filtre valgt)

Område 	Kommunalvalg 	Regionsrådsvalg 	Handling
1. Bjerregård Syd	Optælling i gang	Oprettet	
2. Bjerregård Nord	Godkendt	Oprettet	
3. Bjerregård Øst	Godkendt	Oprettet	
4. Bjerregård Vest	Godkendt	Oprettet	
5. Bjerregård By	Godkendt	Oprettet	


Gå til kommunalvalg for 1. Bjerregård Syd
 Gå til regionsrådsvalg for 1. Bjerregård Syd


2.2. Registrer resultater af fintællingen (Personlige stemmer)


Når optællingen startes, skal du klikke på **Start fintælling**. På den måde kan Ledelsessekretariatet følge status for alle afstemningsområder. Bemærk dog, at dette ikke erstatter beskeden til Ledelsessekretariatet, når I er færdige med optællingen.

Status: Optællingen er ikke startet

Start fintælling

1. Gyldige stemmer (1.000) 


2. Ugyldige stemmer (0) 

3. Stemmeseddelregnskab 


2.2.1. Gyldige stemmer


Klik på **1. Gyldige stemmer**


FINTELLING

11. Dalby/Tved/Rebæk - kommunalvalg 

Status: Resultatet af fintællingen er frigivet

1. Gyldige stemmer 

2. Ugyldige stemmer 

3. Stemmeseddelregnskab 

Klik herefter på den lille pil til venstre for partiet. Du kan nu registrere de gyldige stemmer fra jeres fintælling fordelt på **brevstemmer** og **fremmødestemmer** fordelt på kandidater og partistemmer.

Tallene fra den **foreløbige optælling** vil stå på skærmen, så du hele tiden kan sammenligne resultaterne fra fintællingen med den første optælling.

! **OBS!** alle felter skal udfyldes, så skriv 0, hvis der ingen stemmer er.

Når du er færdig med et parti, kan du folde partiet sammen igen, ved at klikke på den lille pil til venstre for partiet, hvis dette letter dit overblik. Det er dog ikke nødvendigt for at gå videre til næste parti.

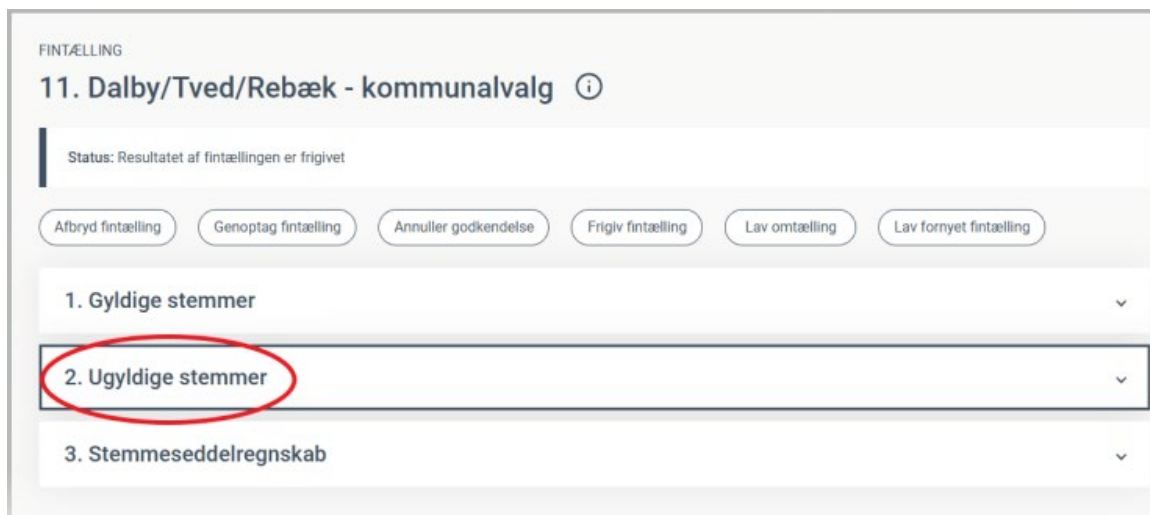
1. Gyldige stemmer (147)

Gyldige stemmer (147)		Foreløbig optælling			Fintælling			Difference
▼ Kandidatliste	Brevstemmer	Fremmødestemmer	I alt	Brevstemmer	Fremmødestemmer	I alt		
^ A. Socialdemokratiet	5	13	18	5	13	18	0	
Listestemmer				4	7	11		
Bjarne Bruun Damard				1	4	5		
Vang Schou Ludvigsen				0	2	2		
Britt Skovgaard Jøse				0	0	0		
Otto Bech Gundersen				0	0	0		
▼ B. Radikale Venstre	2	7	9	2	7	9	0	
▼ C. Det Konservative Folkeparti	3	14	17	3	14	17	0	
▼ D. Nye Borgerlige	1	10	11	1	10	11	0	
▼ F. Socialistisk Folkeparti	3	13	16	3	13	16	0	
▼ I. Liberal Alliance	0	13	13	0	13	13	0	
▼ K. Kristendemokraterne	0	7	7	0	7	7	0	
▼ N. Folkebevægelsen mod EU	0	0	0	0	0	0	0	
▼ O. Dansk Folkeparti	6	7	13	6	7	13	0	
▼ P. Stram Kurs	0	5	5	0	5	5	0	
▼ V. Venstre	6	13	19	6	13	19	0	
▼ Ø. Enhedslisten - De Rød-Grønne	2	8	10	2	8	10	0	
▼ Å. Alternativet	4	5	9	4	5	9	0	
Gyldige stemmer i alt	32	115	147	32	115	147	0	

2.2.2. Ugyldige stemmer

Klik herefter på **2. Ugyldige stemmer**.

Denne gang skal I udfylde med ugyldighedsgrunde, og det er ikke muligt at vælge at undlade dette lige-
 som ved den foreløbige optælling.



Registrer de **ugyldige stemmer** fra fintællingen fordelt på ugyldighedsgrunde samt på fremmødestem-
 mer og brevstemmer. Hvis I har spørgsmål til vurdering af de ugyldige stemmesedler kontakt da Iben
 Skriver Albrechtsen på 24 59 79 31.

OBS: De **blanke stemmer** er også ugyldige stemmer og skal anføres øverst – her vil tallet fra den **fore-
 løbige optælling** stå til sammenligning. Under de øvrige ugyldighedsgrunde vil der stå 0 ved **foreløbig
 optælling**, da disse ikke blev registreret i den forbindelse.

Også her *skal alle felter udfyldes*, så angiv med 0, hvis der ikke er nogle stemmesedler med den givne
 ugyldighedsgrund.

Ugyldige fremmødestemmer (3)			
Årsag til ugyldighed	Foreløbig optælling	Fintælling	Difference
1. Blank (§ 3)	0	0	0
2. Andet mærke end kryds eller tilsvarende (§ 4)	0	0	
3. Helt eller delvis overstreget (§ 5)	0	0	
4. Kryds i flere felter (§ 6)	0	1	
5. Kryds rækker ind i flere felter (§ 7)	0	0	
7. Overstreget, udvisket eller halvt kryds (§ 9)	0	0	
8. Kryds uden for felterne (§ 10)	0	1	
9. Andre grunde til tvivl om vælgerens stemmeafgivning (§ 11)	0	0	
10. Stemmeseddel ikke udleveret på afstemningsstedet (§ 13)	0	0	
11. Andet mærke end kryds foruden kryds (§ 14)	0	0	
12. Anført flere end 3 kryds (§ 15)	0	0	
13. Stemmeseddel med tegning, påskrift eller påklæbning (§ 16)	0	1	
14. Afmærket med forskellige farver, iturevet mv., andet særpræg (§ 17)	0	0	
Ugyldige fremmødestemmer i alt	3	3	0

2.2.3. Afstem stemmeseddelregnskab

Klik på dropdown-menuen **Stemmeseddelregnskab**. Der er fire dele i stemmeseddelregnskabet: Total afstemning, fremmødestemmer, brevstemmer og total antal stemmesedler.

< Tilbage til oversigt

FINTÆLLING

11. Dalby/Tved/Rebæk - kommunalvalg ⓘ

Status: Resultatet af fintællingen er frigivet

1. Gyldige stemmer (27) ▾

2. Ugyldige stemmer (20) ▾

3. Stemmeseddelregnskab ▾

Del 1: Total afstemning

Den første del af stemmeseddelregnskabet er en total afstemning af om alle de øvrige kontroller stemmer. Her fremgår en grøn bjælke, hvis alle tallene i del 2-4 stemmer. Der fremgår en rød bjælke, hvis der er nogle tal, der ikke stemmer.

4. Stemmeseddelregnskab

Tallene stemmer

Del 2: Fremmødestemmer

Den anden del af stemmeseddelregnskabet, Fremmødestemmer, er en kontrol af, at der er optalt det samme antal fremmødestemmer (gyldige og ugyldige), som fremmødte ifølge valglisten.

Tallene bliver automatisk overført fra "1. Bordregnskab", "2. Gyldige stemmer" og "3. Ugyldige stemmer" i forbindelse med den foreløbige optælling.

Hvis tallene ikke stemmer, vil det fremgå med rød tekst, og I skal gennemgå resultaterne igen for at finde fejlen.

Hvis tallene stemmer, vil det fremgå med en grøn bjælke i under hvert afsnit.

Fremmødestemmer
 Kontrol af om der er optalt det samme antal fremmødestemmer, som der er udleveret stemmesedler til fremmødte vælgere.

1 Fremmødte i valglisten jf. bordregnskab ⓘ	2 Optalte fremmødestemmer (gyldige og ugyldige) samt tilbageleverede ⓘ
50	50

3 **Det ser fint ud:** Der er optalt det samme antal fremmødestemmer, som der blev udleveret stemmesedler til fremmødte vælgere.

Del 3: Brevstemmer

Den tredje del af stemmeseddelregnskabet, Brevstemmer, er en kontrol af, at der er optalt lige så mange brevstemmer (gyldige og ugyldige), som der er taget i betragtning. Hvis det stemmer, så er kontrollen grøn.

Brevstemmer i betragtning: Antallet af brevstemmer i betragtning efter brevstemmegennemgangen overføres automatisk af systemet.

Optalte brevstemmer (gyldige og ugyldige): Bliver automatisk overført fra ”2. Gyldige stemmer” og ”3. Ugyldige stemmer”.

Brevstemmer

Kontrol af om der er optalt det samme antal brevstemmer, som der er i betragtning.

Brevstemmer i betragtning jf. brevstemmeprotokol ⓘ	Optalte brevstemmer (gyldige og ugyldige) ⓘ
0	Her vises et tal, når alle felter i gyldige og ugyldige brevstemmer (ovenfor) er udfyldt.

Del 4: Total antal stemmesedler

Den sidste del af stemmeseddelregnskabet, Total antal stemmesedler, er en kontrol af, om afstemningsstedet har det samme totale antal stemmesedler ved optællingens afslutning, som det havde, før der blev åbnet for fremmøde.

Modtagne stemmesedler fra trykkeriet: Dette er samme tal, som er udleveret til valgbordet, jf. afsnittet om bordregnskab, da vi i Syddjurs Kommune ikke skelner mellem antal stemmesedler der er udleveret til valgstedet og valgbordene.



OBS! Stemmesedler ikke udleveret til borde: Der skal stå 0, da vi i Syddjurs Kommune udleverer alle stemmesedler til valgbordene.

Total antal stemmesedler

Kontrol af om afstemningsstedet har det samme totale antal stemmesedler ved optællingens afslutning, som det havde, før der blev åbnet for fremmøde.

Modtagne stemmesedler fra trykkeriet ⓘ

300

Stemmesedler ikke udleveret til borde ⓘ

0

Restbeholdning fra bord jf. bordregnskab ⓘ

121

Optalte fremmødestemmer (gyldige og ugyldige) ⓘ

136

Ombyttede stemmesedler ⓘ

3

Tilbageleverede stemmesedler ⓘ

1



Gå til toppen af stemmeseddelregnskabet igen (Del 1), og tjek, om tallene stemmer. Det vil være angivet med en bjælke med grøn tekst i toppen af drop-down menuen, hvis tallene stemmer.



Hvis der er differencer, som ikke har været mulige at finde efter omtælling/gennemgang af resultaterne, skal det aftales med Ledelsessekretariatet, om det kan godkendes.

2.2.4. Send til godkendelse

Nu skal du sende optællingen til godkendelse. Dette gør du ved at klikke på knappen Send til godkendelse.



Efter du har sendt til godkendelse, skal du sende Marie Kiil Bræcker en sms eller ringe på 40 18 71 09 med besked om, at jeres valgsted har sendt resultatet til godkendelse.



Marie giver besked retur, når fintællingen er godkendt, og I må forlade valgstedet.



The screenshot shows a horizontal bar with five buttons: 'Start fintælling' (dark blue), 'Send til godkendelse' (circled in red), 'Godkend' (light blue), 'Frigiv fintælling' (light blue), and 'Lav omtælling' (light blue). Below the bar is a list with three items: '1. Gyldige stemmer (1.000)', '2. Ugyldige stemmer (0)', and '3. Stemmeseddelregnskab'.

2.3. Regionsrådsvalg

Optælling af de personlige stemmer til Regionsrådsvalget foregår først dagen efter. Der skal derfor ikke indberettes fintællingsresultater af Regionsrådsvalget. Ledelsessekretariatet sørger for indberetning af fintællingsresultaterne for Regionsrådsvalget dagen efter valget.

3. Vejledning til login i VALG-central

OBS! For at kunne logge ind, skal du have installeret OS2-faktor-appen, enten på pc eller telefon. Kontakt Anders Gottenborg Rasmussen for vejledning hertil på telefon 60 12 38 00.

For at komme til VALG-central skal du logge ind via følgende link: <https://valg-central.dk/>

Vælg "Log ind". Du skal **ikke** logge ind med MitID Erhverv.

Vælg herefter Syddjurs Kommune (OS2-faktor). **Bemærk!** Der er to valgmuligheder, og det er vigtigt, du vælger den mulighed, hvoraf der fremgår, det er OS2 faktor, du logger ind med.

Log ind med jeres almindelige syddjurs-bruger og bekræfte login med OS2-faktor, når I bliver promptet hertil.